


---

# 先進的窓リノベ2025事業

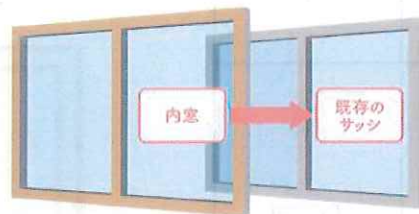
## ○対象世帯と工事発注者

全ての世帯、工事発注者は対象住宅の所有者または居住者等

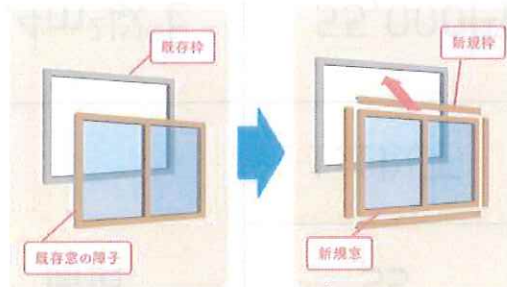
## ○補助対象となるリフォーム工事




ガラス交換



内窓設置



外窓交換  
(カバー工法)



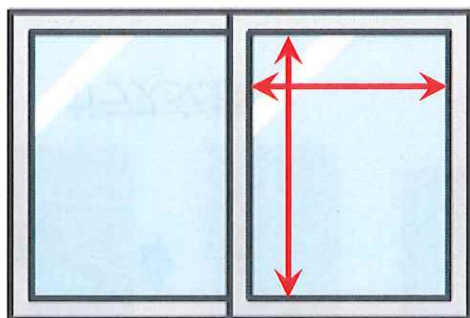
外窓交換  
(はつり工法)

## ○補助金額

上限 200万円/戸 (下限5万円/戸)

窓の改修と**同一契約内**で行う  
**断熱性の高いドアの改修**も対象

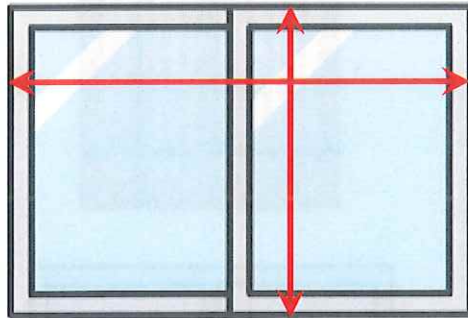
## ① ガラス交換（全ての住宅）



- 面積はガラスの寸法にて計算
- 補助金額は、交換するガラスの枚数を乗じて算出

大きさの区分	面積	熱貫流率 (W/m <sup>2</sup> ·K) と1枚あたりの補助額		
		SS	S	A
		1.1以下	1.5以下	1.9以下
大	1.4m <sup>2</sup> 以上	55,000円	36,000円	30,000円
中	0.8m <sup>2</sup> 以上 1.4m <sup>2</sup> 未満	34,000円	24,000円	19,000円
小	0.1m <sup>2</sup> 以上 0.8m <sup>2</sup> 未満	11,000円	7,000円	5,000円


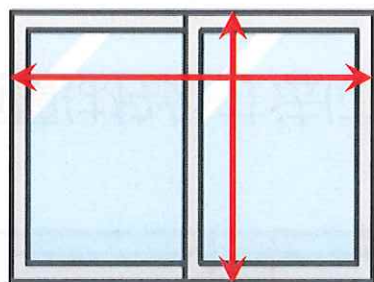
## ②内窓設置（全ての住宅）



●面積は枠外寸法にて計算

大きさの 区分	面積	熱貫流率 (W/m <sup>2</sup> ·K) と1箇所あたりの補助額		
		SS	S	A
		1.1以下	1.5以下	1.9以下
大	2.8m <sup>2</sup> 以上	106,000円	65,000円	26,000円
中	1.6m <sup>2</sup> 以上 2.8m <sup>2</sup> 未満	72,000円	44,000円	18,000円
小	0.2m <sup>2</sup> 以上 1.6m <sup>2</sup> 未満	46,000円	28,000円	12,000円


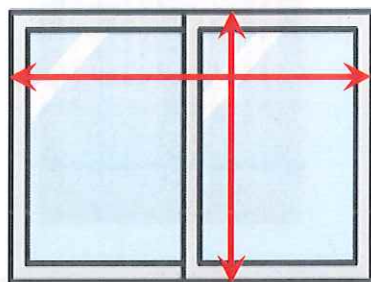
### ③外窓交換・ドア交換：カバー工法（戸建住宅・低層集合住宅）



●面積は枠外寸法にて計算

大きさの区分	面積	熱貫流率 (W/m <sup>2</sup> ·K) と1箇所あたりの補助額		
		SS	S	A
		1.1以下	1.5以下	1.9以下
大	2.8m <sup>2</sup> 以上	220,000円	149,000円	117,000円
中	1.6m <sup>2</sup> 以上 2.8m <sup>2</sup> 未満	163,000円	110,000円	87,000円
小	0.2m <sup>2</sup> 以上 1.6m <sup>2</sup> 未満	109,000円	74,000円	58,000円


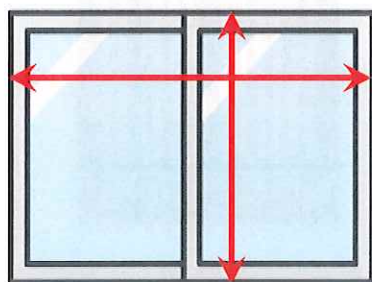
## ④外窓交換・ドア交換：はつり工法（戸建住宅・低層集合住宅）



●面積は枠外寸法にて計算

大きさの 区分	面積	熱貫流率 (W/m <sup>2</sup> ·K) と1箇所あたりの補助額		
		SS	S	A
		1.1以下	1.5以下	1.9以下
大	2.8m <sup>2</sup> 以上	183,000円	118,000円	92,000円
中	1.6m <sup>2</sup> 以上 2.8m <sup>2</sup> 未満	136,000円	87,000円	69,000円
小	0.2m <sup>2</sup> 以上 1.6m <sup>2</sup> 未満	91,000円	59,000円	46,000円


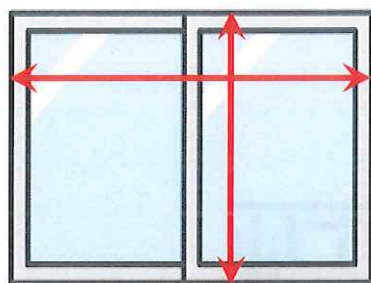
## ⑤外窓交換・ドア交換：カバー工法（中高層集合住宅：地上4階以上）



●面積は枠外寸法にて計算

大きさの区分	面積	熱貫流率 (W/m <sup>2</sup> ·K) と1箇所あたりの補助額		
		SS	S	A
		1.1以下	1.5以下	1.9以下
大	2.8m <sup>2</sup> 以上	266,000円	180,000円	148,000円
中	1.6m <sup>2</sup> 以上 2.8m <sup>2</sup> 未満	181,000円	122,000円	101,000円
小	0.2m <sup>2</sup> 以上 1.6m <sup>2</sup> 未満	112,000円	75,000円	62,000円

## ⑥外窓交換・ドア交換：はつり工法（中高層集合住宅：地上4階以上）



●面積は枠外寸法にて計算

大きさの 区分	面積	熱貫流率 (W/m <sup>2</sup> ·K) と1箇所あたりの補助額		
		SS	S	A
		1.1以下	1.5以下	1.9以下
大	2.8m <sup>2</sup> 以上	266,000円	180,000円	148,000円
中	1.6m <sup>2</sup> 以上 2.8m <sup>2</sup> 未満	181,000円	122,000円	101,000円
小	0.2m <sup>2</sup> 以上 1.6m <sup>2</sup> 未満	112,000円	75,000円	62,000円